


Proceso Manual de Envoltura




Coloca la bandeja en la plataforma de envoltura.




Toma el plástico transparente y colócalo sobre la bandeja. (Usa suficiente plástico para cubrir la bandeja completa por ambos lados).



Toma la bandeja halándola hacia ti.



Hala la bandeja hacia abajo para que el plástico transparente haga contacto con la barra caliente y lo corte.



Sella la envoltura plástica en el plato caliente halando los laterales hacia debajo de la bandeja.

